



WÓJT GMINY DZIAŁDOWO

**INFORMACJA O STANIE REALIZACJI ZADAŃ OŚWIATOWYCH ZA ROK SZKOLNY 2009/2010,
W TYM O WYNIKACH SPRAWDZIANÓW I EGZAMINÓW ZEWNĘTRZNYCH.**

DZIAŁDOWO, PAŹDZIERNIK 2010 R.

Zgodnie z art. 5a ust. 4 ustawy o systemie oświaty z dnia 7 września 1991r. (Dz. U. z 2004r. Nr 256, poz. 2572), „organ wykonawczy jednostki samorządu terytorialnego, w terminie do dnia 31 października, przedstawia organowi stanowiącemu jednostki samorządu terytorialnego informację o stanie realizacji zadań oświatowych tej jednostki za poprzedni rok szkolny, w tym o wynikach sprawdzianów i egzaminów zewnętrznych (...) w szkołach tych typów, których prowadzenie należy do zadań własnych jednostki samorządu terytorialnego”.

Zadania organu prowadzącego określa art.5 ust.7 w/w ustawy, który stanowi: „Organ prowadzący szkołę lub placówkę odpowiada za jej działalność. Do zadań organu prowadzącego szkołę lub placówkę należy w szczególności:

1. zapewnienie warunków działania szkoły lub placówki, w tym bezpiecznych i higienicznych warunków nauki, wychowania i opieki;
2. wykonywanie remontów obiektów szkolnych oraz zadań inwestycyjnych w tym zakresie;
3. zapewnienie obsługi administracyjnej, finansowej i organizacyjnej szkoły lub placówki;
4. wyposażenie szkoły lub placówki w pomoce dydaktyczne i sprzęt niezbędny do pełnej realizacji programów nauczania, programów wychowawczych, przeprowadzania sprawdzianów i egzaminów oraz wykonywania innych zadań statutowych.”

W roku szkolnym 2009/2010 Gmina Działdowo realizowała zadania oświatowe poprzez prowadzenie oddziałów przedszkolnych, szkół podstawowych i gimnazjalnych, a także uruchomienie 1 września 2009 roku Punktu Przedszkolnego w Burkacie.

BAZA OŚWIATOWA

Na obszarze gminy Działdowo działa 5 szkół podstawowych (Kłęczkowo, Petrykozy, Ruszkowo, Turza Wielka z oddziałem przedszkolnym i punktem przedszkolnym w Burkacie , Uzdowo z oddziałami 0-III w Grzybinach), 2 gimnazja (Burkat, Sławkowo) i 1 zespół szkół (Księży Dwór z oddziałami 0-III w Wysokiej, oddziałem przedszkolnym w Kisinach i Kurkach).

Dane o placówce oświatowej		SP w Kłęczkowie	SP w Petrykozach	SP w Ruszkowie	SP w Turzy Wielkiej	SP w Uzdowie*	Gimnazjum w Burkacie	Gimnazjum w Sławkowie	Zespół Szkół w Księżym Dworze**
Liczba pomieszczeń szkolnych	Ogółem	7	6	9	8	16	8	7	14
	W tym lekcyjne	6	5	8	7	14	7	6	12
	w komputerowe	1	1	1	1	2	1	1	2
Liczba komputerów w placówce (ogółem)		22	13	15	30	46	24	23	36
w tym z dostępem do Internetu		18	11	15	30	39	24	23	36
Komputerów przeznaczonych na użytek uczniów		18	11	14	19	40	20	14	36
Liczba komputerów w bibliotece		4	1	4	4	4	4	4	10
Telewizory 28"		1	-	1	2	2	4	1	0
Projektory multimedialne		1	1	1	1	2	2	2	0
Odtwarzacze DVD i VHS		3	1	1	4	5	6	2	4

Źródło: opracowanie własne na podstawie danych SIO, 30.09. 2009 r.,

*uwzględniono Filię w Grzybinach,

**uwzględniono Filię w Wysokiej

Wszystkie szkoły posiadają pracownie komputerowe z dostępem do Internetu. Współczynnik uczniów przypadających na 1 komputer jest zróżnicowany. W sześciu szkołach znajdują się Centra Informacji Multimedialnej (4 komputery + urządzenie wielofunkcyjne). Szkoły wyposażone są także w zestawy multimedialne i sprzęt RTV.

Obiekty sportowe w roku szkolnym 2009/2010		Liczba
Sala gimnastyczna pełnowymiarowa		-
Sala gimnastyczna niepełnowymiarowa		2
Zastępcza salka gimnastyczna		1
Boiska	do piłki nożnej	8
	do piłki ręcznej	7
	do siatkówki	5
	do koszykówki	4
	inne (skocznie)	5

Szkoły nie posiadają odpowiedniej bazy do prowadzenia zajęć sportowych. Na terenie Gminy funkcjonuje sala gimnastyczna w Burkacie oraz w Sławkowie. W dniu 24 września 2010 r. do użytku została oddana sala gimnastyczna w Uzdowie. W pozostałych szkołach zajęcia sportowe odbywają się na boiskach, korytarzach szkolnych lub w klasach lekcyjnych.

Zasadniczo liczba sal lekcyjnych odpowiada liczbie oddziałów w poszczególnych szkołach. Jednak w niektórych szkołach problemem jest zbyt duża liczba uczniów w stosunku do wielkości sal lekcyjnych. Wynika to z faktu, iż w systemie ośmioklasowym szkoły wiejskie były przystosowane do mniej licznych klas.

SZKOŁY PODSTAWOWE

Szkoła	Liczba uczniów w klasach						Razem
	I	II	III	IV	V	VI	
SP w Kłęczkowie	13	12	12	14	11	4	66
SP w Petrykozach	9	6	9	13	20	8	65
SP w Ruszkowie	16	25	22	26	28	21	138
SP w Turzy Wielkiej	19	22	21	24	19	22	127
SP w Uzdowie	25	28	29	23	24	24	153
Zespół Szkół w Księżym Dworze	26	24	24	19	24	33	150
Razem	108	117	117	119	126	112	699

Źródło: opracowanie własne na podstawie danych przekazanych przez dyrektorów szkół, 30.09. 2009r.

GIMNAZJA

Szkoła	Liczba uczniów w klasach			Razem
	I	II	III	
Gimnazjum w Burkacie	50	47	71	168
Gimnazjum w Sławkowie	47	38	36	121
Zespół Szkół w Księżym Dworze	20	19	16	55
Razem	117	104	123	344

Źródło: opracowanie własne na podstawie danych przekazanych przez dyrektorów szkół, 30.09. 2009 r.

Na terenie Gminy Działdowo brakuje placówek przedszkolnych dla dzieci 3-5 letnich, w związku z czym od września 2009r. uruchomiono Punkt Przedszkolny w Burkacie. W roku szkolnym 2009/2010 do punktu uczęszczało 20 dzieci. Przy szkołach podstawowych istnieją oddziały klas „0”, do których uczęszzczają dzieci sześciolatnie. Jeśli warunki na to pozwalają, do niektórych z nich przyjmowane są dzieci 5-letnie.

Oddziały „0”			
Szkoła Podstawowa w:	Ilość oddziałów klas zerowych	Ilość uczniów	
		5-latków	6-latków
Kłęczkowie	1	10	5
Petrykozach	1	10	7
Ruszkowie	2	5	17
Turzy Wielkiej	2	10	17
Uzdowie	2	4	20
Księżym Dworze	4	22	18
RAZEM	12	145	

Zródło: opracowanie własne na podstawie danych SIO, 30.09. 2009 r.

Część dzieci w wieku przedszkolnym objęta jest wychowaniem przedszkolnym przez placówki miejskie. Zgodnie z Porozumieniem zawartym między Gminą Działdowo a Gminą Miasto Działdowo z dnia 4 stycznia 2006 roku w sprawie powierzenia wychowania przedszkolnego Gminy Działdowo przez publiczne przedszkola, dla których organem prowadzącym jest Miasto Działdowo, do zadań oświatowych należy również finansowanie pobytu tych dzieci w placówkach miejskich.

Dofinansowaniem objęte są:

- dzieci w wieku 3-5 lat z terenu Gminy Działdowo,
- dzieci, które kontynuują naukę w oddziale 0” w przedszkolu, do którego uczęszczały wcześniej,
- dzieci 6 letnie z miejscowości Malinowo, Komorniki, Księży Dwór-wybudowania w stronę ulicy Granicznej oraz Rudolfowa.

W roku szkolnym 2009/2010 całkowity koszt utrzymania dzieci we wszystkich placówkach miejskich wyniósł **147 091,35 zł**.

W roku szkolnym 2009/2010 szkoły skorzystały z Programu Rządowego „Radosna Szkoła”, szczegółowe zestawienie przedstawia poniższa tabela.

L. p.	Nazwa szkoły	Koszt całkowity
1	2	3
1	S.P. Kłęczkowo	6.000,00
2	S.P. Petrykozy	5.999,00
3	Z.S. Księży Dwór	5.985,00
4	S.P. Turza Wielka	5.903,70
Razem		23.887,70

Remonty i inwestycje przeprowadzone w placówkach oświatowych w roku szkolnym 2009/2010

1. Publiczne Gimnazjum w Sławkowie	
• budowa sali gimnastycznej	376.254,00 zł
2. Szkoła Podstawowa w Turzy Wielkiej	
• remont budynku oddziału przedszkolnego w Burkacie	58.997,16 zł
3. Szkoła Podstawowa w Ruszkowie	
• remont sekretariatu	1.800,00 zł
• modernizacja oświetlenia	14.600,96 zł
• budowa parkingu	98.238,44 zł
4. Szkoła Podstawowa w Uzdowie	
• budowa sali gimnastycznej	633.152,41 zł
5. Szkoła Podstawowa w Klęczkowie	
• wykonanie ścianek działowych	3.660,00 zł
• rozbudowa instalacji c.o.	10.976,93 zł
6. Szkoła Podstawowa w Petrykozach	
• wymiana i montaż komina	6.083,24 zł
7. Zespół Szkół w Księżym Dworze	
a. remont oddziału przedszkolnego w Kisinach	38.800,68 zł
b. remont łazienek w oddziale przedszkolnym w Kisinach	6.273,07 zł
c. wykonanie nawierzchni boiska szkolnego	29.917,17 zł
d. remont ogrodzenia	3.660,00 zł
e. budowa sali gimnastycznej – dokumentacja	2.440,00 zł

ŁĄCZNY KOSZT**1.284.854,06 ZŁ****DOWOŻENIE I OPIEKA**

DOWOŻENIE I OPIEKA NAD DZIEĆMI	
Liczba dzieci	Liczba
Dowożonych do szkoły	649
Uczestniczących w zajęciach świetlicowych	684

Zródło: opracowanie własne na podstawie danych przekazanych przez dyrektorów szkół, 30.09. 2009 r.

Liczba uczniów dojeżdżających do szkół wynosi 736 co stanowi 69,23% całej społeczności uczniowskiej. Dzieci dowożone są dwoma autobusami szkolnymi tzw. „gimbusami” oraz autobusami PKS.

Koszt dowozu uczniów

Miesiąc	Koszt biletów miesięcznych PKS	Koszt dowozu gimbusami	Zwrot kosztu dowozu
Wrzesień	20 277,05	36 589,78	82,70
Październik	18 806,76	21 690,64	172,26
Listopad	19 375,92	24 686,99	75,52
Grudzień	19 375,92	19 692,40	40,37
Styczeń	19 408,56	35 349,06	165,94
Luty	19 408,56	18 629,13	202,20
Marzec	19 408,56	28 207,34	97,06
Kwiecień	19 343,28	22 209,35	87,89
Maj	19 343,28	35 349,06	160,95
Czerwiec	19 237,20	18 629,13	29,25
Lipiec	0	0	0
Sierpień	0	0	0
Razem	193 985,09	250 973,06	1 114,14

Łączny koszt dowożenia uczniów w roku szkolnym 2009/2010 wyniósł 446 072,29 zł.

Obowiązkiem gminy jest również dowożenie dzieci niepełnosprawnych do Ośrodka Rewalidacyjno - Edukacyjno Wychowawczego w Działdowie oraz do Ośrodka Szkolno Wychowawczego w Mławie. Koszt dowozu 11 dzieci do OREW wyniósł 25 555,08 zł, natomiast koszt dowozu 3 dzieci do OSW wyniósł 4 000 zł.

W związku z tak dużą liczbą uczniów dojeżdżających, w szkołach funkcjonują świetlice. Nie wszystkie szkoły posiadają typowe sale z przeznaczeniem do zajęć świetlicowych. Odbývają się one również w salach dydaktycznych.

WARUNKI LOKALOWE DO ZAJĘĆ ŚWIETLICOWYCH	
Liczba szkół posiadających salę do zajęć świetlicowych	7

Źródło: opracowanie własne na podstawie danych przekazanych przez dyrektorów szkół, 30.09. 2009 r.

OFERTA ZAJĘĆ POZALEKCYJNYCH W SZKOŁACH.

Średnio w szkołach prowadzone są trzy, cztery koła zainteresowań. Są to najczęściej zajęcia informatyczne, sportowe bądź przedmiotowe.

ZAJĘCIA POZALEKCYJNE			
Udział w zajęciach pozalekcyjnych		Liczba uczniów	Liczba kół lub zajęć
Koła zainteresowań	1. informatyczne	81	5
	2. techniczne	0	0
	3. przedmiotowe	564	25
	4. artystyczne	165	9
	5. sportowe	114	7
	6. turystyczno - krajoznawcze	0	0
	7. inne	169	13

Źródło: opracowanie własne na podstawie danych przekazanych przez dyrektorów szkół, 30.09. 2009 r.

W roku szkolnym 2009/2010 ofertę zajęć pozalekcyjnych w szkołach poszerzono dzięki funduszom ze środków PPWOW uzyskanym z projektów opracowanych przez szkoły. W bieżącym roku zrealizowany został projekt „Wakacje z Chopinem” Z. Sz. Księży Dwór na łączną kwotę **6.408,21 zł**. W roku szkolnym 2008/2009 kwota zrealizowanych projektów wyniosła 298.971,12 zł.

DOŻYWIANIE I POMOC SOCJALNA

W szkołach prowadzone jest dożywianie uczniów z rodzin znajdujących się w trudnej sytuacji materialnej, finansowane przez Gminny Ośrodek Pomocy Społecznej. W roku szkolnym 2007/2008 dożywianych było 726 uczniów, koszt wyżywienia to 315.589,56zł. W roku szkolnym 2008/2009 z dożywiania **skorzystało 592** uczniów, a koszt wyniósł 282.073,49 zł. W roku szkolnym 2009/2010 z dożywiania skorzystało 499 uczniów, koszt dożywiania wyniósł 295.008,77 zł.

Uczniowie z terenu Gminy Działdowo korzystają również z pomocy finansowej. Są to oprócz pomocy świadczonej przez GOPS dofinansowanie zakupu podręczników, a także stypendia socjalne.

W roku szkolnym 2009/2010 dofinansowaniem zakupu podręczników objęci byli uczniowie klas I-III szkoły podstawowej oraz I klasy gimnazjum. Ogółem z tej formy pomocy spośród **430** uczniów skorzystało **147** uczniów na łączną kwotę **26.629,34 zł.** Cała dotacja na ten cel wynosiła **33.993 zł.** Nie wykorzystano **7.363,66 zł.,** głównie z powodu nie złożenia przez rodziców wniosków w terminie, bądź przekroczonego kryterium dochodowego, które jest niezmiennie od kilku lat.

Drugą formą pomocy były udzielone przez Wójta Gminy stypendia szkolne oraz zasiłek szkolny. W roku szkolnym 2009/2010 wnioski o stypendium szkolne złożyło **478** osób. **455** wniosków rozpatrzono pozytywnie, **23** odmownie (przekroczone kryterium dochodowe). **Łącznie wypłacono 312 329,25 zł.**

Zasiłek szkolny przyznawany jest uczniom znajdującym się przejściowo w trudnej sytuacji materialnej z powodu zdarzenia losowego. W roku szkolnym 2009/2010 wypłacono jeden zasiłek w kwocie 455 zł z powodu śmierci rodzica.

L.p.	Miejscowość	Liczba osób, które otrzymały stypendium	L.p.	Miejscowość	Liczba osób, które otrzymały stypendium
1.	Burkat	21	17.	Mosznica	2
2.	Bursz	8	18.	Mysłęta	11
3.	Filice	9	19.	Niestoja	6
4.	Gąsiorowo	15	20.	Petrykozy	9
5.	Gnojenko	5	21.	Pierławki	15
6.	Gnojno	16	22.	Požary	46
7.	Grzybiny	30	23.	Rudolfowo	3
8.	Jankowice	26	24.	Ruszkowo	28
9.	Kisiny	11	25.	Prusinowo	2
10.	Kłęczkowo	7	26.	Rywociny	6
11.	Komorniki	6	27.	Sękowo	1
12.	Kramarzewo	9	28.	Sławkowo	39
13.	Krasnołąka	7	29.	Turza Wielka	25
14.	Księży Dwór	28	30.	Uzdowo	13
15.	Kurki	27	31.	Wilamowo	4
16.	Lipówka	3	32.	Wysoka	14
			33.	Zakrzewo	10

INFORMACJE O UCZNIACH O SPECYFICZNYCH POTRZEBACH EDUKACYJNYCH

Rodzaj zajęć	Liczba uczniów uczestnicząca w zajęciach
Dydaktyczno-wyrównawcze	179
Korekcyjno-kompensacyjne	47
Logopedyczne	137
Socjoterapeutyczne	41

Wzrasta liczba uczniów o specyficznych potrzebach edukacyjnych, zarówno tych, którym należy pomóc w przezwyciężaniu ich trudności jak i tych, których zdolności i umiejętności warto rozwijać.

Zajęcia socjoterapeutyczne finansuje Gminna Komisja Rozwiązywania Problemów Alkoholowych. Koszt zajęć w roku szkolnym 2009/2010 wyniósł 11.000zł.

STRUKTURA ZATRUDNIENIA

Według danych SIO w Gminie Działdowo w roku szkolnym 2009/2010 zatrudnionych było 152 nauczycieli. Liczbę zatrudnionych w Gminie Działdowo nauczycieli w poszczególnych typach placówek ukazuje poniższa tabela.

Wyszczególnienie		Liczba stosunków pracy nauczycieli						
		Ogółem	Bez stopnia	Stażysta	Kontraktowy	Mianowany	Dyplomowany	
1		2	3	4	5	6	7	
Stopień doktora lub doktora hab. Dyplom ukończenia studiów magisterskich I i przygotowanie pedagogiczne	Zatrudnieni w pełnym wymiarze		89	0	4	12	21	52
	Zatrudnieni w niepeł. wymiarze	liczba	44	1	5	12	5	21
		w tym etatu	18,11	0,44	2,19	4,95	2,22	8,31
	Razem etaty		107,11	0,44	6,19	16,95	23,22	60,31
Dyplom ukończenia Studiów magisterskich bez przygotowania pedagogicznego, dyplom ukończenia wyższych studiów zawodowych i przygotowanie ped.	Zatrudnieni w pełnym wymiarze		8	0	1	3	4	0
	Zatrudnieni w niepeł. wymiarze	liczba	5	0	0	3	1	1
		w tym etatu	2,56	0,00	0,00	1,61	0,23	0,72
	Razem etaty		10,56	0,00	1,00	4,61	4,23	0,72
Dyplom ukończenia Wyższych studiów Zawodowych bez przyg. pedał. dyp. ukończenia kolegium nauczyc. lub kol. Jęz. Obcych	Zatrudnieni w pełnym wymiarze		1	0	0	1	0	0
	Zatrudnieni w niepeł. wymiarze	liczba	2	0	0	2	0	0
		w tym etatu	1,00	0,00	0,00	2,00	0,00	0,00
	Razem etaty		2,00	0,00	0,00	2,00	0,00	0,00
Ogółem	Zatrudnieni w pełnym wymiarze		98	0	5	16	25	52
	Zatrudnieni w niepełnym wymiarze	liczba	51	1	5	17	6	22
		W tym etatu	21,67	0,44	2,19	7,56	2,45	9,03
	Razem etaty		119,67	0,44	7,19	23,56	27,45	61,03

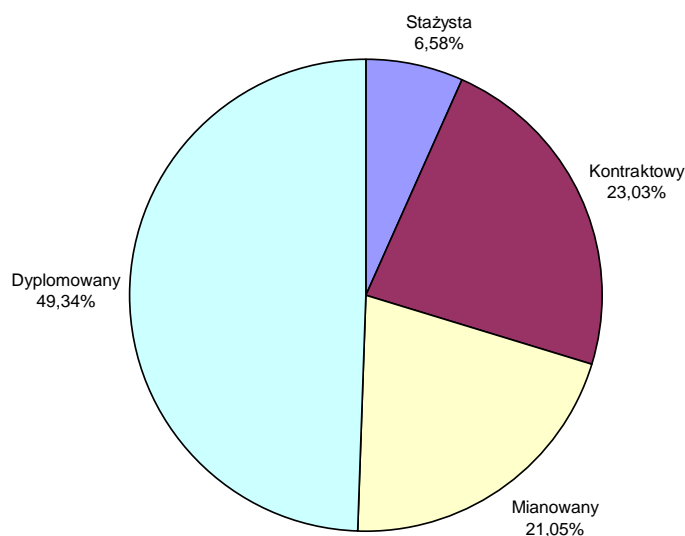
Źródło: opracowanie własne na podstawie danych SIO, 30.09. 2009 r.

Struktura zatrudnienia według stopnia awansu zawodowego

	SP w Klęczkowie	SP w Petrykozach	SP w Ruszkowie	SP w Turzy Wielkiej	SP w Uzdowie	Gimn w Burkacie	Gimn w Sławkowie	Zespół Szkoł w Księżym Dworze	Razem
Ogółem	15	16	16	17	16	20	22	30	152
W tym w niepełnym wymiarze	7	10	4	5	4	4	9	11	54
Stopień awansu	Stażysta	1	1	0	1	0	3	4	10
	Kontraktowy	3	2	3	7	4	4	7	35
	Mianowany	4	1	6	0	6	3	7	32
	Dyplomowany	7	12	7	9	6	13	12	75

Źródło: opracowanie własne na podstawie danych z Wydziału Oświaty Urzędu Gminy, 30.09.2009 r.

Najliczniejszą grupę – według danych – stanowią nauczyciele dyplomowani – 49,34%. Drugą, co do wielkości grupą są nauczyciele kontraktowi – 23,03%. Nauczyciele mianowani stanowią 21,05% ogółu zatrudnionych w Gminie Działdowo. Uwagę zwraca niski odsetek nauczycieli stażystów, zaledwie 6,58%.

Struktura zatrudnienia nauczycieli w roku szkolnym 2009/2010**FINANSOWANIE SZKÓŁ**

Szkoły podstawowe i gimnazja prowadzone przez Gminę Działdowo są jednostkami budżetowymi i otrzymują subwencje oświatowe określone corocznie w Planie Budżetu Gminy Działdowo. Za realizację budżetu odpowiedzialny jest dyrektor szkoły. Udział środków własnych Gminy z każdym rokiem zwiększa się na utrzymanie szkół. Całkowity koszt utrzymania placówek oświatowych w roku szkolnym 2009/2010 (bez remontów i inwestycji) wyniósł **7 755**

813,15 zł w tym koszt wynagrodzeń 6 614 552,27 zł co stanowiło 85 % ogólnych kosztów. Subwencja oświatowa otrzymana przez Gminę Działdowo w roku szkolnym 2009/2010 wyniosła **6.562.016 zł** co wystarczyło na pokrycie w **77%** łącznych kosztów szkół (bez remontów i inwestycji).

Poniższa tabela ilustruje ogólne wydatki w rozbiciu na poszczególne szkoły.

WYDATKI SZKÓŁ NA TERENIE GMINY DZIAŁDOWO W ROKU SZKOLNYM 2009/2010

Lp	SZKOŁA	Wydatki w roku szkolnym 2009/2010 (bez remontów i inwestycji)		Udział wynagrodzeń w wydatkach ogółem (%) (3:4)
			W tym wynagrodzenia	
1	2	3	4	5
1	SP Kłęczkowo	653 662,23	566 441,47	87
	Oddział "0"	46 600,74	40 265,97	86
	Dokształcanie nauczycieli	1 759,90	-	-
	Razem	702 022,87	606 707,44	86
2	SP Petrykozy	739 029,99	630 019,91	85
	Oddział "0"	77 104,35	62 460,36	81
	Dokształcanie nauczycieli	2 976,40	-	-
	Razem	819 110,74	692 480,27	85
3	SP Ruszkowo	840 280,01	731 926,59	87
	Oddział "0"	97 778,23	86 291,44	88
	Świetlica szkolna	52 670,45	50 439,05	96
	Dokształcanie nauczycieli	3 557,40	-	-
	Razem	994 286,09	868 657,08	87
4	SP Turza Wielka	834 091,79	692 204,36	83
	Oddział "0"	151 657,40	122 520,51	81
	Punkt przedszkolny w Burkacie	170 038,22	81 991,29	48
	Dokształcanie nauczycieli	842,61	-	-
	Razem	1 156 630,02	896 716,16	78
5	SP Uzdrawo	938 421,88	798 171,43	85
	Oddział "0"	104 186,61	98 698,98	95
	Dokształcanie nauczycieli	70,00	-	-
	Razem	1 042 678,49	896 870,41	86
6	PG Burkat	1 254 227,41	1 101 386,84	88
	Dokształcanie nauczycieli	4 347,33	-	-
	Razem	1 258 574,74	1 101 386,84	88
7	PG Sławkowo	1 045 196,66	899 635,82	86
	Dokształcanie nauczycieli	4 206,18	-	-
	Razem	1 049 402,84	899 635,82	86
8	SP Księży Dwór	1 297 143,93	1 116 938,05	86
	Oddział "0"	248 151,64	219 274,63	88
	PG Księży Dwór	225 196,95	212 755,98	94
	Dokształcanie nauczycieli	5 293,33	-	-
	Razem	1 775 785,85	1 548 968,66	87
KOSZTY OGÓŁEM		7 755 813,15	6 614 552,27	85

Zródło: opracowanie własne na podstawie danych z Referatu Oświaty Urzędu Gminy, 30.08.2010 r.

W roku szkolnym 2009/2010 Gmina po raz pierwszy wypłaciła jednorazowy dodatek uzupełniający od wynagrodzeń . Koszt na poszczególne placówki przedstawia poniższa tabela.

Szkoły	Stopnie awansu zawodowego			Razem
	nauczyciel stażysta	nauczyciel kontraktowy	nauczyciel dyplomowany	
S.P. Klęczkowo	997,18	3 876,14	3 569,76	8 443,08
S.P. Petrykozy	1 516,91	1 568,49	6 486,09	9 571,50
S.P. Ruszkowo	1 949,53	3 555,17	4 380,93	9 885,63
S.P. Turza Wielka	1 850,74	4 342,54	8 008,45	14 201,72
S.P. Uzdowo	742,68	5 385,43	4 877,04	11 005,15
P.G. Burkat	-	6 216,47	8 706,85	14 923,33
P.G. Sławkowo	3 280,60	4 145,17	6 007,15	13 432,92
Z.S. Księży Dwór	12 406,81	8 616,91	8 810,48	29 834,20
Razem	22 744,45	37 706,34	50 846,75	111 297,54

Źródło: opracowanie własne na podstawie danych z Referatu Oświaty Urzędu Gminy, 30.08.2010 r

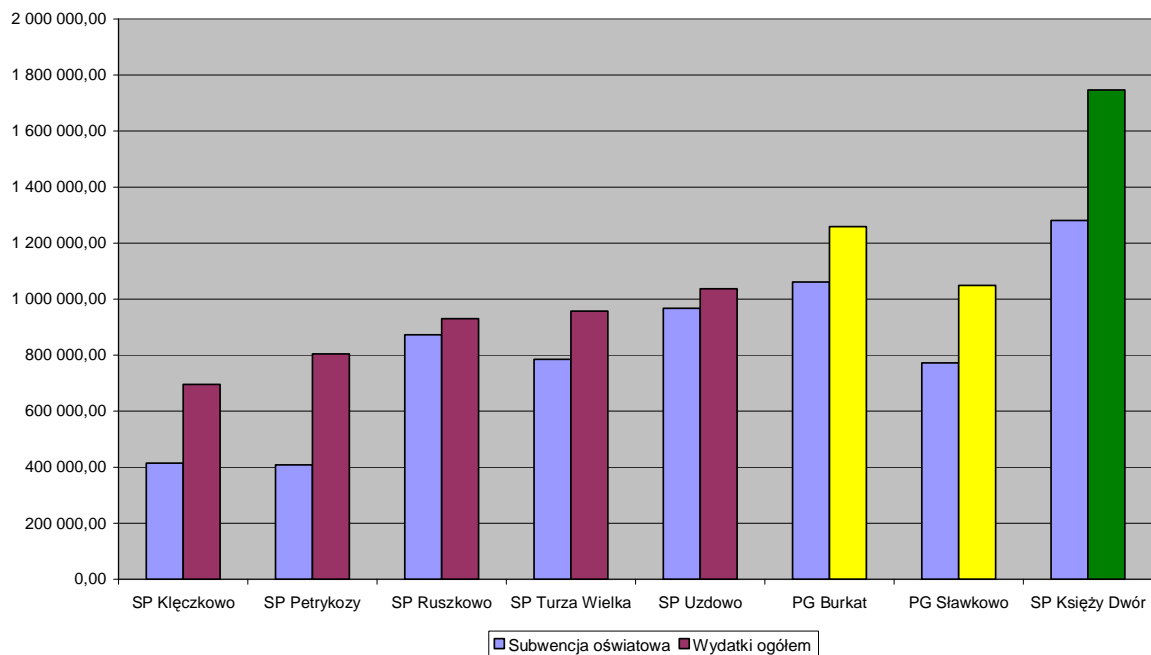
ŹRÓDŁA FINANSOWANIA ZADAŃ OŚWIATOWYCH W ROKU SZKOLNYM 2009/2010

Szkoła	Subwencja oświatowa	Wydatki finansowane z subwencji oświatowej	+ / - Środki własne Gminy	Finansowania wydatków ogółem z subwencji oświatowej %
SP Klęczkowo	414 443,12	695 688,10	281 244,98	60
SP Petrykozy	408 163,67	804 466,75	396 303,08	51
SP Ruszkowo	872 842,32	930 128,85	57 286,53	94
SP Turza Wielka	784 930,14	957 454,91	172 524,77	82
SP Uzdowo	967 033,94	1 037 190,86	70 156,92	93
PG Burkat	1 061 225,55	1 258 574,74	197 349,19	84
PG Sławkowo	772 371,26	1 049 402,84	277 031,58	74
ZS Księży Dwór	1 281 005,99	1 746 908,84	465 902,85	73
OGÓLEM	6 562 016,00	8 479 815,89	1 917 799,89	77

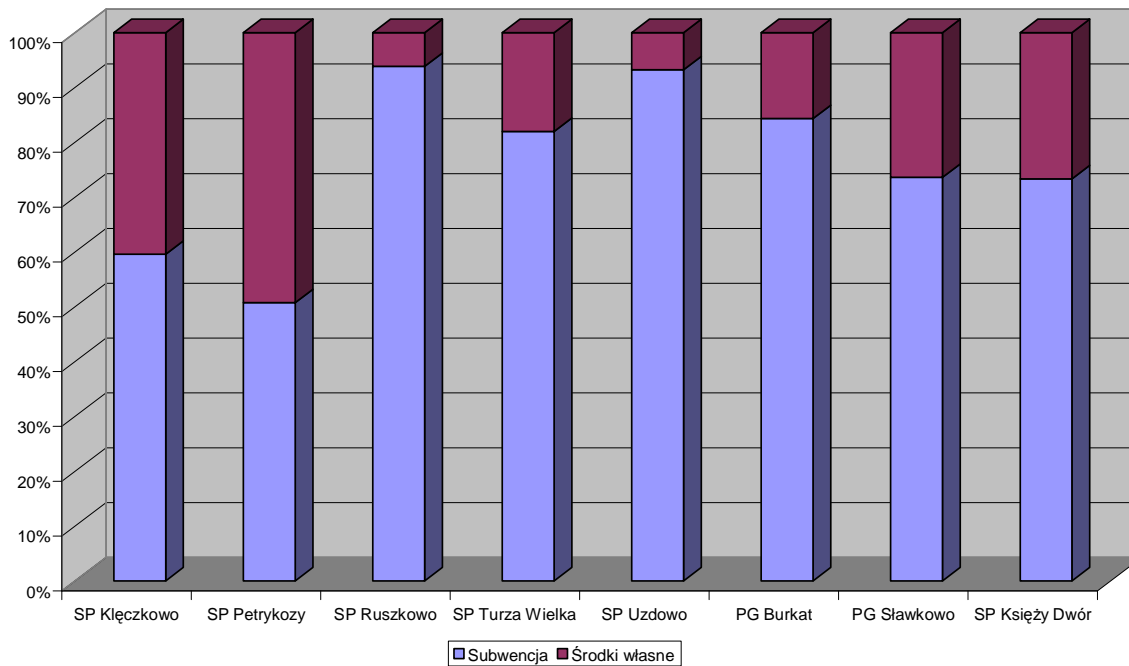
Źródło: opracowanie własne na podstawie danych z Referatu Oświaty Urzędu Gminy, 30.08.2010 r.

Subwencja oświatowa otrzymana przez Gminę Dziadkowo w roku szkolnym 2009/2010, jak wynika z powyższej tabeli, wystarczyła na pokrycie 77% bieżących wydatków placówek oświatowych.

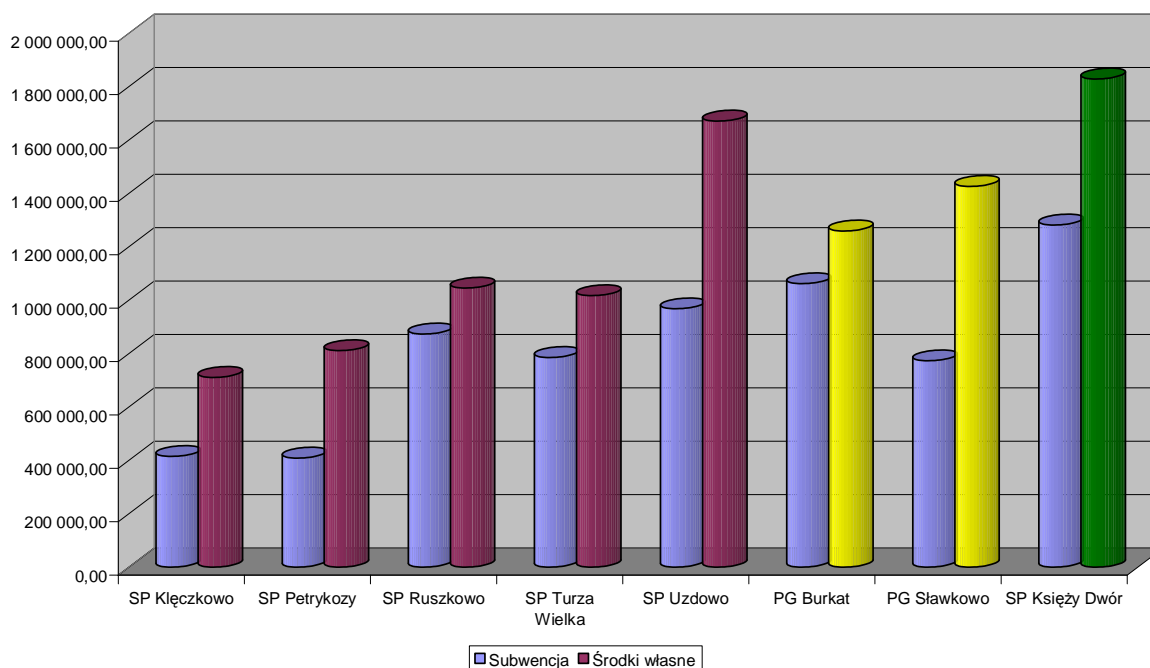
Subwencja oświatowa a wydatki szkół w roku szkolnym 2009/2010



Źródła finansowania zadań oświatowych w roku szkolnym 2009/2010



Subwencja oświatowa a wydatki uwzględniające remonty i inwestycje w roku szkolnym 2009/2010

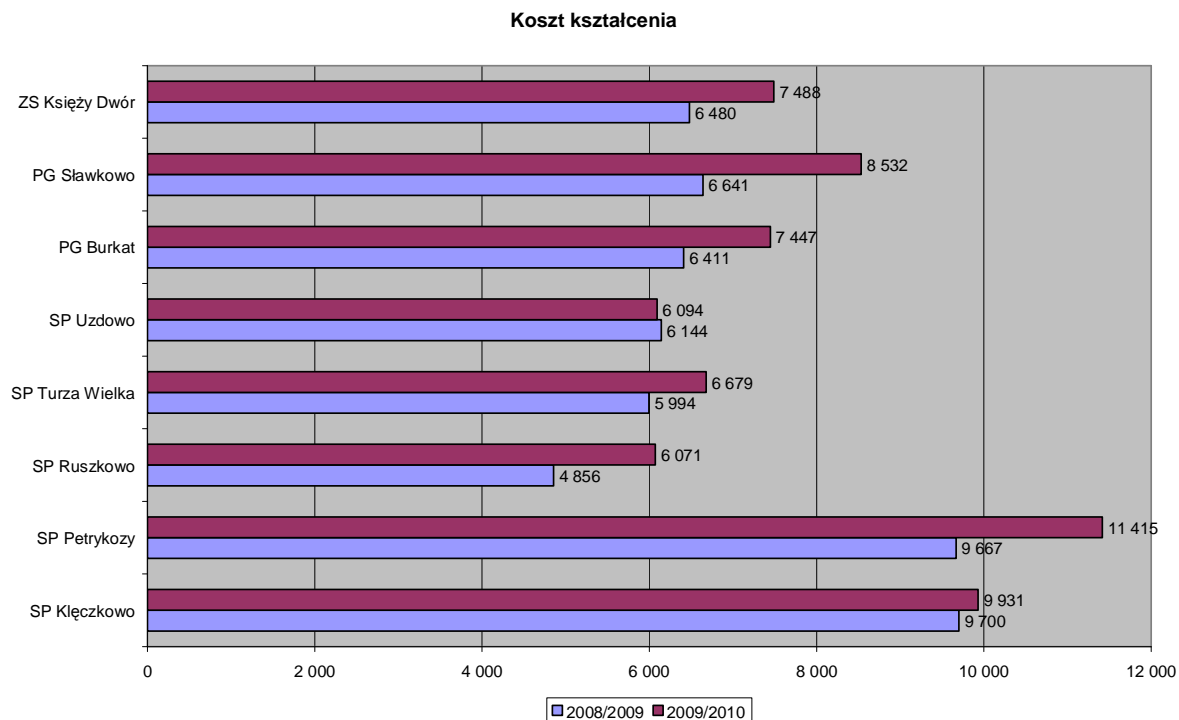


Koszt kształcenia ucznia w poszczególnych placówkach oświatowych w roku szkolnym 2009/2010 obrazuje poniższa tabela. Średni koszt kształcenia na poziomie gminy wyniósł 7.957 zł i wzrósł w stosunku do roku poprzedniego o 970 zł. Koszt kształcenia wynikający z otrzymanej subwencji oświatowej w roku szkolnym 2009/2010 wyniósł **6.279 zł** co oznacza iż do każdego ucznia z budżetu Gminy dokładano **1.678 zł**. Najwyższy koszt kształcenia ucznia dotyczył S.P. Petrykozy, S.P. Kłęczkowo z uwagi na bardzo małą liczbę uczniów w tych placówkach. Najniższy koszt zanotowała S.P. Uzdowo i S.P. Ruszkowo ze względu na dużą liczbę uczniów.

KOSZT KSZTAŁCENIA UCZNI

Szkoła	Koszt kształcenia ucznia w roku szkolnym	
	2008/2009	2009/2010
SP Kłęczkowo	9 700	9 931
SP Petrykozy	9 667	11 415
SP Ruszkowo	4 856	6 071
SP Turza Wielka	5 994	6 679
SP Uzdowo	6 144	6 094
PG Burkat	6 411	7 447
PG Sławkowo	6 641	8 532
ZS Księży Dwór	6 480	7 488
Średni koszt kształcenia	6 987	7 957

Źródło: opracowanie własne na podstawie danych z Referatu Oświaty Urzędu Gminy, 30.08.2010 r.



WYDATKI OŚWIATOWE W ROKU SZKOLNYM 2009/2010 I ŹRÓDŁA ICH FINANSOWANIA

Subwencja oświatowa	6.562.016,00
• Wydatki szkół	7.755.813,15
• Inwestycje i remonty	1.284.854,06
• Dowożenie	475.627,37
• Dotacja do przedszkoli miejskich	147.091,35
• Punkt przedszkolny w Burkacie	137.526,22
+/- Środki własne gminy	3.238.896,15